




KV-корпуса для автоматических выключателей, от 3 до 54 модулей



KV 2624

- 24 модуля: 2 x 12 x 18 мм
- без клеммы PE и N

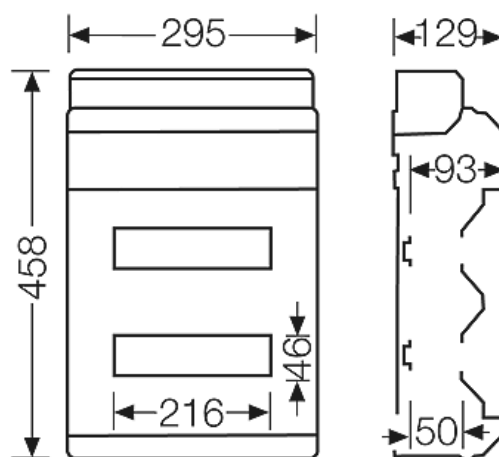



- 2-х рядный
- Клемма N и PE заказывается отдельно
- Для монтажа устройств с защелкивающимся креплением на DIN-рейке, U-образный профиль 35 мм
- С прозрачной дверью
- Замок для дверцы и комплект для пломбирования см. раздел "Комплектующие"
- С экраном защиты кабельного ввода
- С заглушками для неиспользуемых мест
- Со встроенными эластичными уплотнительными мембранами для кабельного ввода
- Степень защиты: IP 54
- Цвет: серый, RAL 7035


Номинальное напряжение	$U_i = 400$ В перем. тока
Рассеиваемая мощность	$P_{de} = 31$ Вт при 30 К согласно EN 60670-24
Допустимая рассеиваемая мощность	$P_{zul} = 25$ Вт при 30 К согласно DIN 43871
Класс защиты:	II
Материал	Полистирол (PS)
ширина	295 мм
высота	458 мм
глубина	129 мм
Вес:	2,338 кг

Чертежи

Чертеж с размерами





KV-корпуса для автоматических выключателей, от 3 до 54 модулей

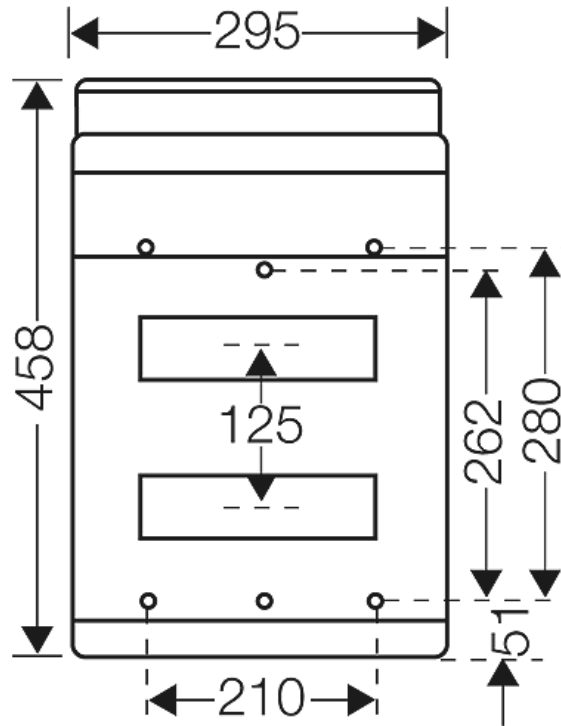


KV 2624

- 24 модуля: 2 x 12 x 18 мм
- без клеммы PE и N

Подробные размеры




Стенки корпуса

- 8xØ7-12 mm
 - 8xØ7-14 mm
 - 4xØ12-20 mm
 - 1xØ16,5-29 mm
-
- 8xØ7-12 mm
 - 8xØ7-14 mm
 - 4xØ12-20 mm
 - 1xØ16,5-29 mm

Условия работы и окружающей среды



<p>Область применения</p>	<p>исполнение IP 54/65: пригодны для помещений и для защищенной электропроводки на открытом воздухе согласно DIN VDE 0100 часть 737 исполнение IP 41: пригоден для сухих помещений Однако необходимо учесть климатические воздействия на оборудование, например, высокие или низкие температуры окружающего воздуха, конденсатообразование и т.п. (см. техническую документацию).</p>
<p>Температура окружающего воздуха</p>	<p>Среднее значение за 24 часа + 35 °C</p>

KV-корпуса для автоматических выключателей, от 3 до 54 модулей



KV 2624

- 24 модуля: 2 x 12 x 18 мм
- без клеммы PE и N

Максимальное значение + 40 °C
 Минимальное значение - 5 °C

Относительная влажность воздуха	50% при 40 °C кратковременная 100% при 25 °C
Противопожарная защита при замыканиях внутри корпуса	Требования к электрическим устройствам из правил и законов о средствах производства Минимальные требования - Испытание нитью накала согласно IEC 60695-2-11: - 650 °C для корпусов и кабельных вводов - 850 °C для токопроводящих частей
Горючесть	Испытание нитью накала IEC 60695-2-11: 750 °C стандарт UL 94: V-2 трудновоспламеняющийся самозатухающие
степень защиты от механических нагрузок	IK08 (5 Joule)
Токсические характеристики	без галогенов без силикона "без силикона и галогена" в соответствии с испытанием на кабелях и изолированных проводах - выделение дымовых газов - согласно IEC 60754-2
Примечание:	Свойства материала см. в Технических данных