




KV-корпуса для автоматических выключателей, от 3 до 54 модулей



KV 1518

- 18 модулей: 1 x 18 x 18 мм

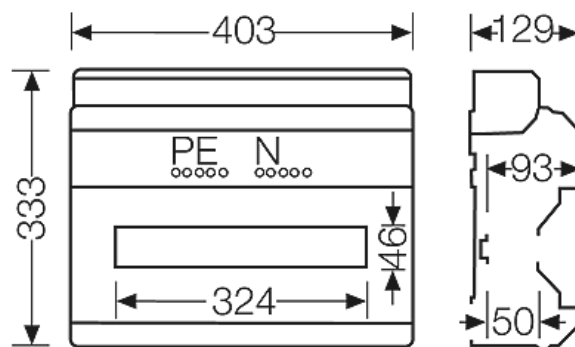



- Однорядный
- количество подключений x сечение на каждую шину PE/N: 4 x 25 мм², 16 x 4 мм² Cu, пружинная клемма FIXCONNECT[®], клеммная технология см. техническое приложение
- Шину N можно разделить на 2 независимых шины для подключения различных цепей
- Для монтажа устройств с защелкивающимся креплением на DIN-рейке, U-образный профиль 35 мм
- С прозрачной дверью
- Замок для дверцы и комплект для пломбирования см. раздел "Комплектующие"
- С экраном защиты кабельного ввода
- С заглушками для неиспользуемых мест
- Со встроенными эластичными уплотнительными мембранами для кабельного ввода
- Степень защиты: IP 54
- Цвет: серый, RAL 7035

Номинальное напряжение	U _i = 400 В перем. тока
Рассеиваемая мощность	P _{de} = 33 Вт при 30 К согласно EN 60670-24
Класс защиты:	II
Материал	Полистирол (PS)
ширина	403 мм
высота	333 мм
глубина	129 мм
Вес:	2,438 кг

Чертежи

Чертеж с размерами




KV-корпуса для автоматических выключателей, от 3 до 54 модулей

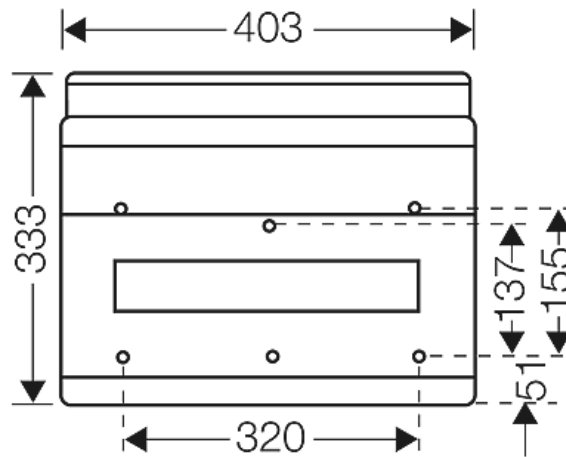


KV 1518

- 18 модулей: 1 x 18 x 18 мм

Подробные размеры



Стенки корпуса

- | |
|---------------|
| 8xØ7-12 mm |
| 8xØ7-14 mm |
| 4xØ12-20 mm |
| 1xØ16,5-29 mm |
| 8xØM20 |
| 8xØ7-12 mm |
| 8xØ7-14 mm |
| 4xØ12-20 mm |
| 1xØ16,5-29 mm |
| 8xØM20 |

Условия работы и окружающей среды

Область применения	исполнение IP 54/65: пригодны для помещений и для защищенной электропроводки на открытом воздухе согласно DIN VDE 0100 часть 737 исполнение IP 41: пригоден для сухих помещений Однако необходимо учесть климатические воздействия на оборудование, например, высокие или низкие температуры окружающего воздуха, конденсатообразование и т.п. (см. техническую документацию).
Температура окружающего воздуха	Среднее значение за 24 часа + 35 °C Максимальное значение + 40 °C Минимальное значение - 5 °C
Относительная влажность воздуха	50% при 40 °C кратковременная 100% при 25 °C
Противопожарная защита при замыканиях внутри корпуса	Требования к электрическим устройствам из правил и законов о средствах производства

KV-корпуса для автоматических выключателей, от 3 до 54 модулей

	<p>KV 1518</p>		
<ul style="list-style-type: none"> • 18 модулей: 1 x 18 x 18 мм 			

Минимальные требования

- Испытание нитью накала согласно IEC 60695-2-11:
- 650 °C для корпусов и кабельных вводов
- 850 °C для токопроводящих частей

<p>Горючесть</p>	<p>Испытание нитью накала IEC 60695-2-11: 750 °C стандарт UL 94: V-2 трудновоспламеняющийся самозатухающие</p>
<p>степень защиты от механических нагрузок</p>	<p>IK08 (5 Joule)</p>
<p>Токсические характеристики</p>	<p>без галогенов без силикона "без силикона и галогена" в соответствии с испытанием на кабелях и изолированных проводах - выделение дымовых газов - согласно IEC 60754-2</p>
<p>Примечание:</p>	<p>Свойства материала см. в Технических данных</p>